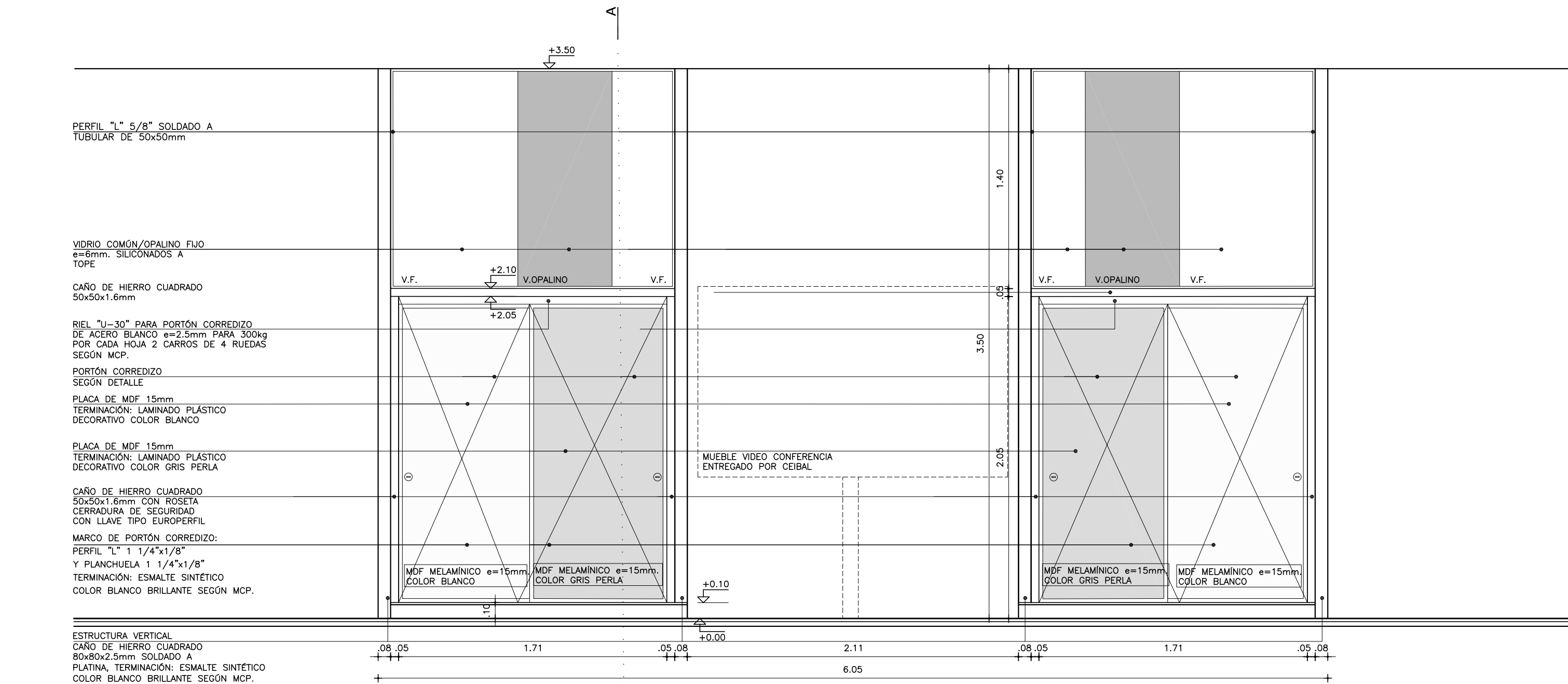



MAMPARA 13  
AULA 04 LOCAL L009  
CANTIDAD: 1

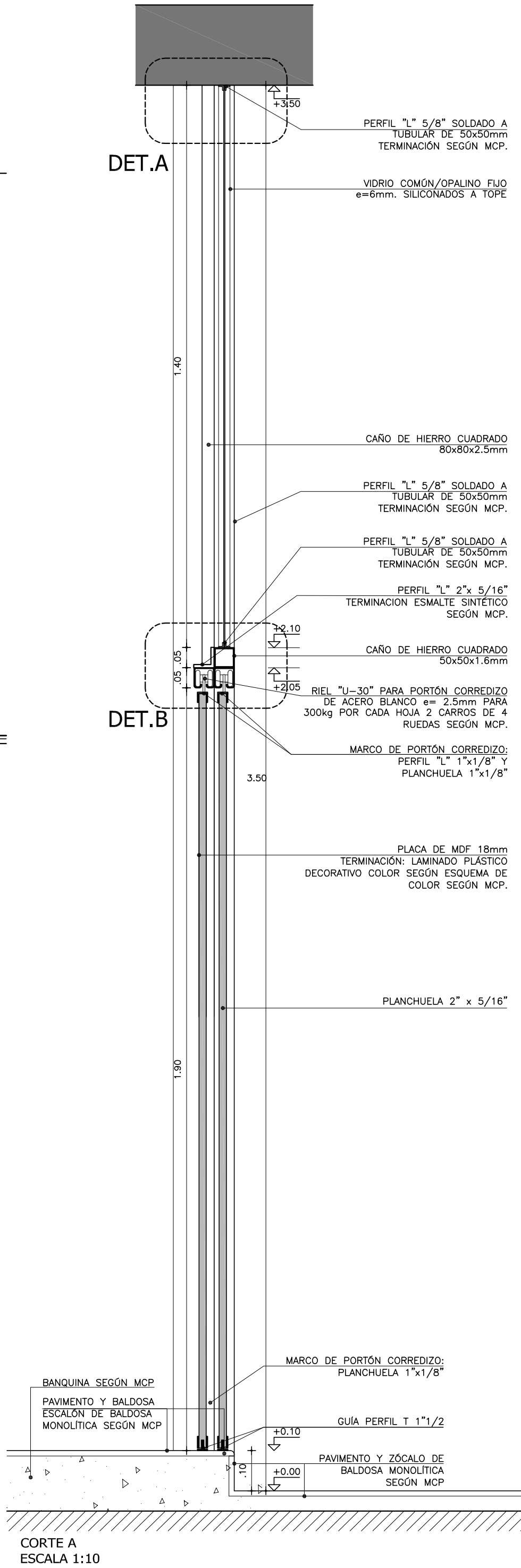


ALZADO  
ESCALA 1:25

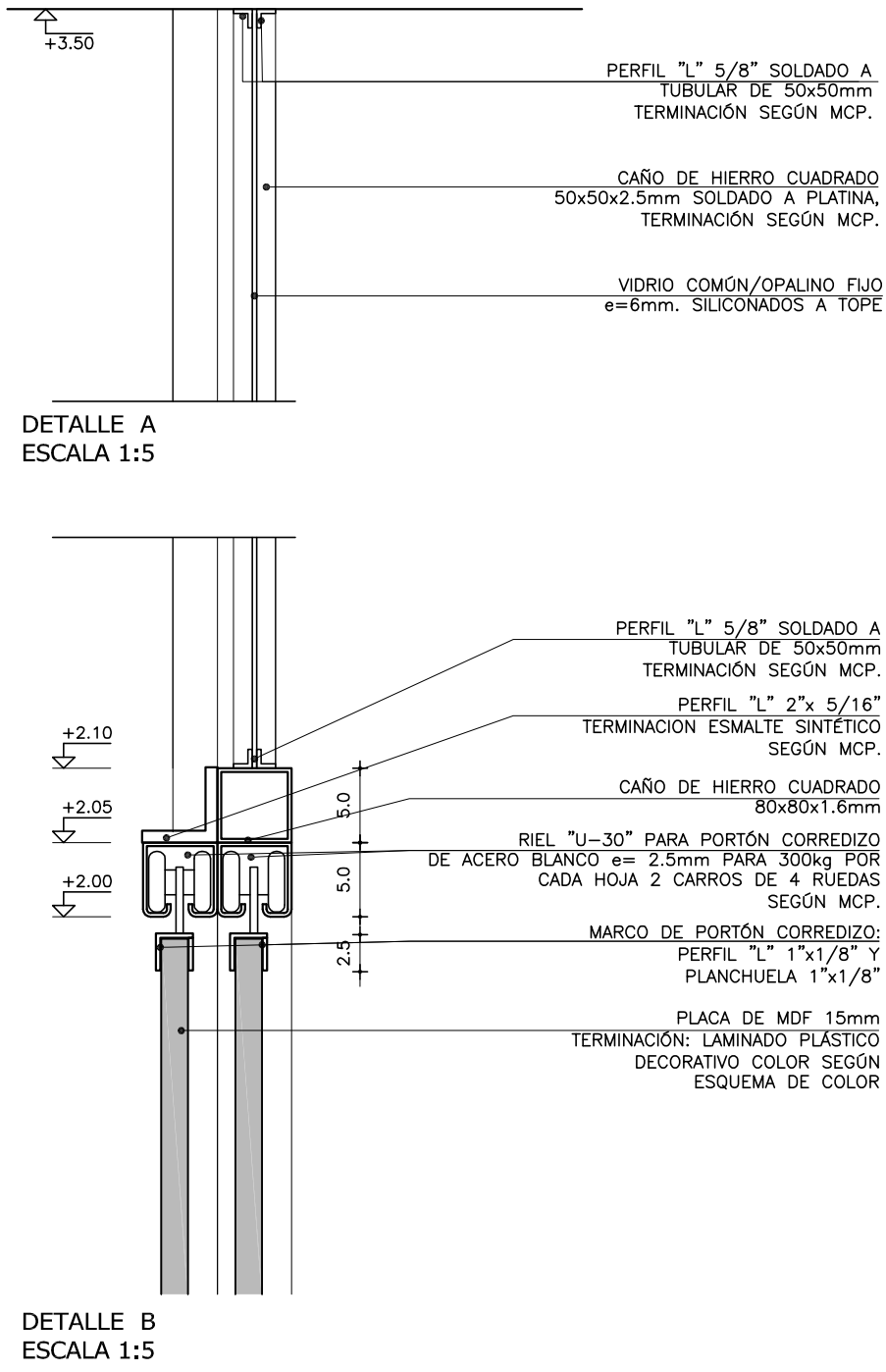
PLANTA  
ESCALA 1:25



DETALLE DE PLANTA  
ESCALA 1:5



CORTE A  
ESCALA 1:10



DETALLE B  
ESCALA 1:5

REFERENCIAS TERMINACIONES	
PAGAMENTOS VERTICALES	<div><div>1.1</div><div>— HORMIGÓN ARMADO VISTO SEGÚN MCP.</div></div> <div><div>1.2</div><div>— LADRILLO DE CAMPO CON JUNTA CONTINUA Y REHUNDIDA SEGÚN MCP.</div></div> <div><div>1.3</div><div>— BLOQUE DE HORMIGÓN VIBROPRESADO PINTADO SEGÚN MCP Y PLANILLA DE MUROS.</div></div> <div><div>1.4</div><div>— REVOQUE INTERIOR SEGÚN MCP.</div></div> <div><div>1.5</div><div>— REVOQUE EXTERIOR SEGÚN MCP.</div></div> <div><div>1.6</div><div>— METAL DESPLEGADO ROMBOIDAL SOLDADO A BASTIDOR TERMINACIÓN: PINTURA SEGÚN MCP.</div></div>
REVESTIMIENTOS	<div><div>2.1</div><div>— BALDOSA CERÁMICA 20x20cm. COLOR BLANCO MATE SEGÚN MCP.</div></div> <div><div>2.2</div><div>— PORCELANATO 60x60/120cm COLOR BLANCO O NEGRO SEGÚN MCP Y ESPECIFICACIONES.</div></div> <div><div>2.3</div><div>— REVESTIMIENTO DE MDF MELAMÍNICO SEGÚN MCP Y DETALLES DE ALBAÑILERÍA</div></div> <div><div>2.4</div><div>— REVESTIMIENTO DE MDF PINTADO SEGÚN MCP Y DETALLES DE ALBAÑILERÍA</div></div> <div><div>2.5</div><div>— REVESTIMIENTO PINO FINLANDES TRIPLE SHADOW THERMOWOOD-D DE BARRACA PARANA e=32mm TERMINACIÓN LACA POLIURETÁNICA SEGÚN MCP</div></div> <div><div>2.6</div><div>— REVESTIMIENTO DEKTON SEGÚN MCP Y DETALLES DE ALBAÑILERÍA</div></div> <div><div>2.7</div><div>— REVESTIMIENTO CHAPA PINTADA SEGÚN MCP Y DETALLES DE ALBAÑILERÍA</div></div> <div><div>2.8</div><div>— REVESTIMIENTO TABILLAS DE CEDRO SEGÚN MCP Y DETALLES DE ALBAÑILERÍA</div></div>
PAVIMENTOS	<div><div>3.1</div><div>— REVESTIMIENTO BALDOSA MONOLÍTICA 30x30cm SEGÚN MCP.</div></div> <div><div>3.2</div><div>— REVESTIMIENTO BALDOSA MONOLÍTICA GRANÍTICA 30x30cm SEGÚN MCP.</div></div> <div><div>3.3</div><div>— MORTERO DE POLIURETANO SEGÚN MCP.</div></div> <div><div>3.4</div><div>— PISO DE TABLAS DE MADERA EUCALIPTUS CLEAR ENTARUGADO SEGÚN MCP.</div></div>
BÚNAS	<div><div>4.1</div><div>— BUÑA 1x1cm EN ENCUENTRO DE REVOQUE CON CIELORRASO SEGÚN MCP.</div></div> <div><div>4.2</div><div>— BUÑA 1x1cm EN ENCUENTRO REVOQUE CON REVESTIMIENTO CERÁMICO, PERFIL "U" DE ALUMINIO SEGÚN MCP.</div></div> <div><div>4.3</div><div>— PLANCHUELA DE ALUMINIO PERFIL N°2037 (20x3.3mm) SEGÚN MCP Y DETALLES DE ALBAÑILERÍA</div></div>
ZÓCALOS	<div><div>5.1</div><div>— ZÓCALO DE BALDOSA MONOLÍTICA IDEM PISO h=7cm SEGÚN MCP.</div></div> <div><div>5.2</div><div>— ZÓCALO DE ALUMINIO PERFIL "C" 30x100 N°3316 SEGÚN MCP Y DETALLES DE ALBAÑILERÍA.</div></div>
CERAMBIENTOS HORIZONTALES	<div><div>6.1</div><div>— CIELORRASO DE HORMIGÓN VISTO TRATADO SEGÚN MCP.</div></div> <div><div>6.2</div><div>— CIELORRASO DE YESO SEGÚN MCP.</div></div>
OTROS	<div><div>7.1</div><div>— ESTRUCTURA (VIGA/PILAR) METÁLICA TRATADA SEGÚN MCP.</div></div>

NOTA:  
— TODOS LOS ELEMENTOS METÁLICOS INTERIORES SERÁN PINTANDOS CON DOS MANOS DE ANTIOXIDO Y 2 MANOS DE ESMALTE SINTÉTICO, SEGÚN MCP.  
— TODOS LOS ELEMENTOS METÁLICOS EXTERIORES SERÁN PINTANDOS CON TRES MANOS DE ANTIOXIDO Y 3 MANOS DE ESMALTE SINTÉTICO, SEGÚN MCP.  
— TODOS LA PERFILERÍA METÁLICA ESTRUCTURAL SERÁN PINTADAS CON DOS MANOS DE PINTURA TIPO MASTIQUE EPOXI Y COMO TERMINACIÓN DOS MANOS DE ESMALTE SINTÉTICO POLIURETÁNICO, SEGÚN MCP Y MCG.

REFERENCIAS ALBAÑILERÍA	
<div><div>C</div><div>CARPINTERÍA</div></div> <div><div>H</div><div>HERRERÍA</div></div> <div><div>A</div><div>ALUMINIO</div></div> <div><div>S</div><div>SOPORTE DE CORTINA</div></div> <div><div>N.P.T.</div><div>NIVEL DE PISO TERMINADO</div></div> <div><div>N</div><div>NIVEL DE CIELORRASO</div></div> <div><div>ABC</div><div>EXTINTOR DE POLVO TIPO ABC – 4KG SEGÚN MCP</div></div> <div><div>ABC</div><div>EXTINTOR GAS CARBÓNICO 3.5KG – SEGÚN MCP</div></div>	<div><div>P</div><div>PETREOS</div></div> <div><div>E</div><div>ESPEJOS Y VIDRIOS</div></div> <div><div>AI</div><div>ACERO INOXIDABLE</div></div> <div><div>AA</div><div>PREVISIÓN DE AIRE ACONDICIONADO</div></div> <div><div>MX</div><div>TIPO DE MURO</div></div> <div><div>OD</div><div>NOMBRE LOCAL</div></div> <div><div>OD10</div><div>DETALLE ALBAÑILERÍA</div></div> <div><div>XX</div><div>CORTE LÁMINA DEL CORTE</div></div> <div><div>±0.00</div><div>NIVEL ALTIMETRICO ALBAÑILERÍA</div></div> <div><div>±0.00</div><div>NIVEL ALTIMETRICO ESTRUCTURA</div></div> <div><div>0.00</div><div>COTAS ACUMULADAS ALBAÑILERÍA</div></div> <div><div>0.00</div><div>COTAS ACUMULADAS ESTRUCTURA</div></div>
REFERENCIAS MUROS: <div><div></div><div>MURO O ESTRUCTURA EXISTENTE</div></div> <div><div></div><div>MURO O ESTRUCTURA A DEMOLER</div></div> <div><div></div><div>PAVIMENTO A RETIRAR</div></div> <div><div></div><div>MURO A CONSTRUIR</div></div> <div><div></div><div>ESTRUCTURA A CONSTRUIR</div></div> <div><div></div><div>EXCAVACIÓN</div></div>	

MODIFICACIONES		
FECHA	MOTIVO	AUTORIZA
OBRA CEM CIUDAD DEL PLATA RIO NEGRO S/N Y MONTEVIDEO-CIUDAD DEL PLATA-SAN JOSE		FECHA SEPTIEMBRE 2022 ESCALA 1:75
PLANO LÁMINAS DE ALBAÑILERÍA MAMPARA 13		LÁMINA L42A36